

# 健康診断・人間ドック オプション検査のご案内

事前のご予約は  
Webフォームから

**事前予約制**

※一部の検査は当日追加可能

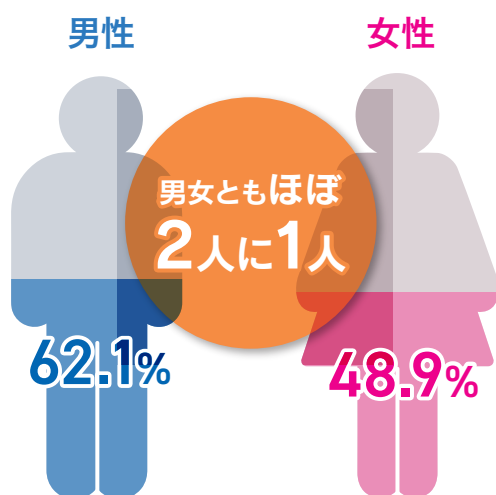
## ご存知ですか？ 「がん」のこと

日本の死因の第1位であるがん(悪性新生物)。  
がんによる死亡者数は、年間38万人を超えています。<sup>※1</sup>  
そのうち、主に20～60歳代前半の働く世代の方の  
がん死亡者数は、全体の約1割ですが、**40歳を過ぎると  
年齢とともにがんの死亡者数は増えていきます。**<sup>※2</sup>

※1 2023年

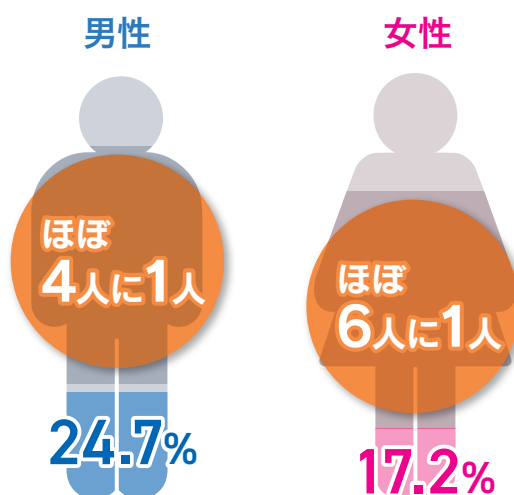
※2 出典: 国立がん研究センターがん情報サービス

### 日本人が一生のうちに がんと診断される確率



(2020年データに基づく)

### 日本人が がんで死亡する確率



(2023年のデータに基づく)

がんは早期に発見できれば治る可能性が高くなるため、  
定期的のがんの検査を受けることが大切です。

「まだ大丈夫」と見過ごしていませんか？

**今のあなたに必要な検査をプラスして病気の早期発見につなげましょう。**

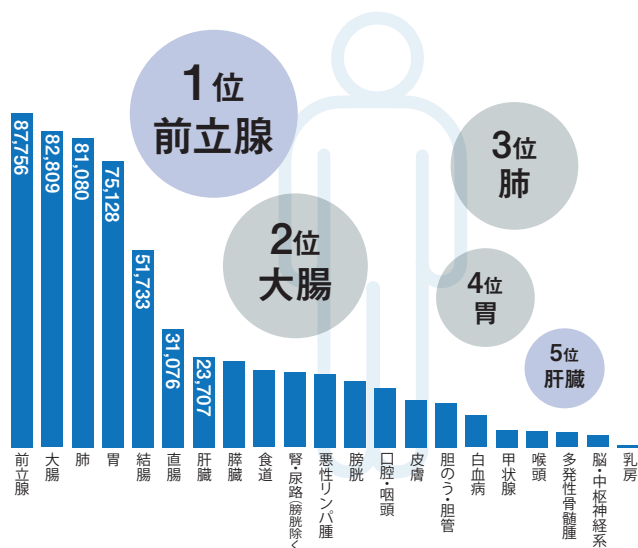
# 日本人がかかりやすいがんとは？ 部位別、男女別でご紹介します。 気になる検査がございましたら、お気軽にご相談ください。

## 男性

### 部位別がん疾患数※

(新たにがんと診断される人の数)

● 前立腺がんは男性特有のがんで、50歳以上に急増しています。



#### 特に注意したい「がん」とおすすめのオプション検査

**おすすめ** 組み合わせ受診がおすすめ

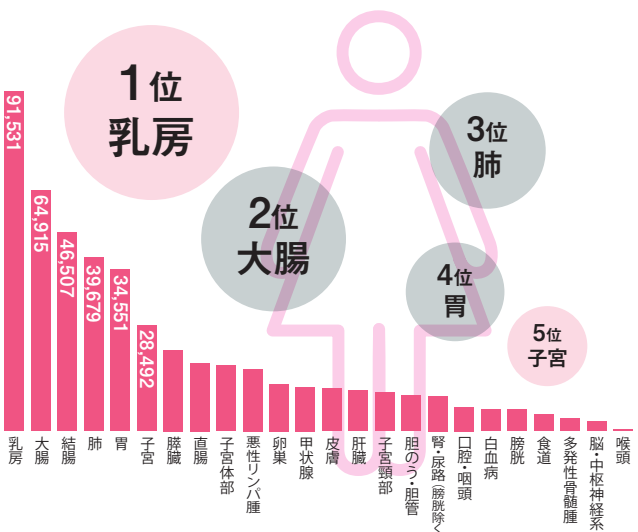
	部位	がん	オプション検査
1位	前立腺	前立腺がん	<b>おすすめ</b> 前立腺超音波 前立腺がん腫瘍マーカー
2位	大腸	大腸がん	<b>おすすめ</b> 大腸内視鏡(大腸カメラ) 大腸がん腫瘍マーカーセット
3位	肺	肺がん	<b>おすすめ</b> 胸部CT 肺がん腫瘍マーカーセット
4位	胃	胃がん	胃部X線 胃内視鏡(胃カメラ) 血中ピロリ抗体 ABC検査(胃がんリスク検査)
5位	肝臓	肝臓がん	<b>おすすめ</b> 腹部超音波 腹部CT 肝臓・胆のうがん腫瘍マーカーセット

## 女性

### 部位別がん疾患数※

(新たにがんと診断される人の数)

● 女性特有のがんは若年化が進み、20～40歳代で発症するケースも急増しています。



#### 特に注意したい「がん」とおすすめのオプション検査

**おすすめ** 組み合わせ受診がおすすめ

	部位	がん	オプション検査
1位	乳房	乳がん	マンモグラフィ(2方向) 乳房超音波
2位	大腸	大腸がん	<b>おすすめ</b> 大腸内視鏡(大腸カメラ) 大腸がん腫瘍マーカーセット
3位	肺	肺がん	<b>おすすめ</b> 胸部CT 肺がん腫瘍マーカーセット
4位	胃	胃がん	胃部X線 胃内視鏡(胃カメラ) 血中ピロリ抗体 ABC検査(胃がんリスク検査)
5位	子宮	子宮がん	<b>おすすめ</b> 子宮頸部細胞診+HPV 経膣超音波 子宮・卵巣がん腫瘍マーカーセット

がん検査とあわせて、女性の年齢とニーズにあわせた「女性向け検査」を各種ご用意しています。

#### 乳がん

乳房超音波  
マンモグラフィ

#### 子宮頸がん

子宮頸部細胞診  
+  
HPV

#### 女性ホルモン検査

生理不順の方、更年期障害のような  
症状のある方におすすめです。

#### 卵巣予備能検査 (AMH)

卵巣の中に卵子の数がどのくらい  
残っているかを調べます。

※部位別がん疾患数「男性2020年」「女性2020年」／出典：国立がん研究センターがん情報サービス

VIEW MORE

健康診断・人間ドックに追加いただけるオプション検査をまとめてご確認いただけます。



# オプション検査のご案内

ご希望の多いオプション検査をご用意いたしました。ぜひ健診や人間ドックと一緒にご受診ください。

◎ご加入の健康保険組合によっては、料金が一部異なる場合がございます。




※検査項目に採血が含まれない場合は、血液判断料として1,650円(税込)が発生します。

実施 施設名	進 進興クリニック	ア 進興クリニック アネックス	オ オーバルコート健診クリニック
	セ セラヴィ新橋クリニック	浜 浜町公園クリニック	ダ 東京ダイヤビルクリニック





 このマークの検査は、当日追加可能です。



## 脳・心臓・動脈硬化

オプション項目	税込価格	検査の説明	実施施設
頭部MRI／MRA  	33,000円	●脳梗塞(無症候性)・脳腫瘍・脳動脈瘤 など 磁場を利用した画像診断法です。MRIは脳の内部を断面図にして脳梗塞や血管性病変などを調べます。MRAは脳の血管を映し出し、血管性病変などを調べます。	進セ
頭部MRI／MRA ＋頸部MRA  	44,000円	●脳梗塞・脳腫瘍・脳動脈瘤・脳動脈閉塞 など 頭部MRI/MRA検査に加え、頸部(首)の血管を映像化し、脳に血液を送る頸動脈が狭くなっていないかなど血管の状態を調べます。	進セ
頭部CT  	13,200円	●脳出血・脳腫瘍 など X線で頭部を輪切りにした画像を撮影します。MRIに比べて検査時間は短く、脳出血についてはCT検査のほうが有用性があります。	進オセ
頸動脈超音波	6,600円	●動脈硬化・脳梗塞 など 超音波で動脈硬化の程度や脳梗塞の原因となるプラークの有無を調べます。	進アオセダ
血圧脈波(PWV)・ 足関節上腕血圧比(ABI)	3,300円	●動脈硬化 など 心音の伝搬速度から動脈硬化の程度を推定する検査(PWV)と上腕と足首の血圧の比から閉塞性動脈硬化症などの疾患を発見する検査(ABI)を行います。	オセ浜
 ロックス・インデックス LOX-index <sup>®</sup> 検査 	14,300円	動脈硬化の原因物質を測定し、脳梗塞・心筋梗塞の将来の発病リスクを予測する検査です。 次に該当する方は正確な数値が出ない可能性があるため検査をおすすめしていません。 ◎妊娠中または妊娠の可能性のある方 ◎出産後3カ月以内の方 ◎関節リウマチの方 ◎すでに脳梗塞・心筋梗塞の治療中の方	全施設
 NT-pro BNP (エヌティープロビーエヌピー) 	3,300円	●動脈硬化・心不全 動脈硬化症や心不全の指標となるリスクマーカーです。心臓(特に心室)から分泌されるホルモンの一種で心臓に負担がかかった状態になると数値が高くなります。 ◎心電図と併せて受診することをおすすめしています。	全施設
 MCI スクリーニング検査プラス 	26,400円	アルツハイマー型認知症の前段階である軽度認知障害[MCI]のリスクを統計学的に調べる検査です。40代以上の方におすすめの検査です。 ◎ワクチン接種後は2週間程度経ってからの検査を推奨しています。 ◎検査結果は4週間ほどかかります。 次に該当する方は正確な数値が出ない可能性があるため検査をおすすめしていません。 ◎認知症と診断されている方 ◎急性炎症が認められる方、肝硬変の方、先天的脂質異常症の方、自己免疫性疾患をお持ちの方	全施設
 sd-LDL検査 (スモールデンズエルディーエル) 	5,500円	動脈硬化や血管の詰まりを引き起こす、「超悪玉(sd-LDL)コレステロール」の量を検査します。	全施設

## 2026年4月より、セラヴィ新橋クリニック に新しいオプション項目が追加になります。

オプション項目	税込価格	検査の説明
NEW 脳ドック＋Mビジョン (頭部MRI／MRA＋頸部MRA ＋Mビジョン＋あたまの健康チェック <sup>®</sup> )  	59,400円	頭部MR検査の画像をAIで解析し、将来の認知症・脳梗塞リスクを“見える化”する検査です。脳の加齢性疾患を調べることで「病気になる前の脳の健康管理」を行うことができます。また、現在の脳の機能のチェックとして“あたまの健康チェック <sup>®</sup> ”を併せて実施します。 ◎「あたまの健康チェック <sup>®</sup> 」は、後日「専用コールセンター」での電話受検です。10分程度の対話形式での検査です。詳しくは健診当日にスタッフからご案内します。 ◎この検査は30歳以上の方が対象です。 ◎難聴の方・音声の聞き取りが困難な方はこの検査を受診いただけません。
NEW Mビジョン (Mビジョン＋あたまの健康チェック <sup>®</sup> )  	15,400円	「頭部MRI／MRA検査」の内容にプラスして、AI画像診断によって記憶や学習にかかわりの深い「海馬」領域の体積を測定し、脳の健康状態を“見える化”する検査を行います。海馬の他にも、脳の萎縮、白質病変体積、扁桃体体積の解析も行います。脳機能のチェックとして“あたまの健康チェック <sup>®</sup> ”を併せて実施します。 ※「頭部MRI/MRA」とセットでご受診ください。

お申し込み方法

\ 24時間365日いつでも /  
オプション検査のご予約はWebフォームから >>>



肺

オプション項目	税込価格	検査の説明	実施施設
胸部CT 妊娠中 ✕ ペースメーカー ✕	13,200円	●早期の肺がん・COPD(慢性閉塞性肺疾患) など CTで胸部を撮影し肺や縦隔の断面を画像化します。胸部X線検査には写らない早期の小さな肺がんや炎症の発見に有用です。特に喫煙者におすすめの検査です。	進オセ

消化器 (胃部・腹部・大腸)

部位	オプション項目	税込価格	検査の説明	実施施設
胃部	胃部X線検査 食事制限 有 妊娠中 ✕	13,200円	●食道・胃・十二指腸のがんや潰瘍、ポリープ など バリウム(造影剤)を飲んで、食道・胃・十二指腸の状態を調べます。 ◎75歳以上の方はご受診いただけません。	全施設
	事前予約制 胃部内視鏡(胃カメラ) 食事制限 有 妊娠中 ✕	22,000円	●食道・胃・十二指腸のがんや潰瘍、ポリープ など 胃の検査をバリウムから内視鏡検査(胃カメラ)へ変更が可能です。 口から以外に、鼻から入れる方法もございます。 ◎75歳以上の方はご受診いただけません。	全施設
	事前予約制 鎮静麻酔薬 胃部内視鏡(胃カメラ) 食事制限 有 妊娠中 ✕ 授乳中 ✕	30,800円	●食道・胃・十二指腸のがんや潰瘍、ポリープ など 腕に静脈注射をし、眠ったような状態で楽に内視鏡検査(胃カメラ)を受けられます。 ◎75歳以上の方はご受診いただけません。 ◎検査後、約1時間休憩していただきます。当日は乗り物の運転は厳禁です。 ※鎮静麻酔薬を利用の場合は、経口内視鏡のみにになります。	全施設
	当日OK ABC検査(胃がんリスク検査) 「血中ピロリ抗体」の検査を含みます。血液検査 有	6,050円	●胃がん[血中ピロリ抗体・ペプシノーゲン] ピロリ菌感染の有無と胃粘膜の萎縮度から、胃がん発症のリスクを評価します。 ◎胃の手術・ピロリ菌の除菌歴のある方、プロトンポンプ阻害剤(PPI)の薬を服用中の方は対象外です。	全施設
	当日OK 血中ピロリ抗体 血液検査 有	2,750円	●胃がん・胃潰瘍 など 胃がん発症の原因であるピロリ菌を調べる血液検査です。過去にピロリ菌の検査を行ったことのない方におすすめです。	全施設
腹部	腹部超音波 食事制限 有	6,600円	超音波で腹部臓器(肝臓・胆のう・すい臓・脾臓・腎臓)の形や大きさ、腫瘍(良性・悪性)の有無、腎臓結石などを調べます。	全施設
	腹部CT 食事制限 有 妊娠中 ✕ ペースメーカー ✕	13,200円	腹部の断面画像から肝臓・胆のう・すい臓・脾臓・腎臓などの腹部臓器を検査します。腹部超音波検査と組み合わせた受診をおすすめしています。	進オセ
	Fat Scan CT (内臓脂肪測定) 食事制限 有 妊娠中 ✕ ペースメーカー ✕	5,500円	CTで内臓脂肪面積を測定し、メタボリックシンドロームの診断に用います。腹囲計測よりも内臓脂肪の蓄積の程度が理解できます。	進オセ
	上腹部MRI(MRCP) 食事制限 有 妊娠中 ✕ ペースメーカー ✕	33,000円	自覚症状がわからにくい病気である膵臓疾患の発見に有用なMRI検査です。膵臓だけでなく、胆のう・胆道・肝臓もチェックします。 ※より正確な診断を行うために腹部超音波検査との併用を推奨いたします。	セ
	骨盤MRI 妊娠中 ✕ ペースメーカー ✕	33,000円	MRIで骨盤部を検査します。男性は膀胱・前立腺を、女性は膀胱・子宮・卵巣を検査します。	セ
大腸	事前予約制 大腸内視鏡(大腸カメラ) 食事制限 有 妊娠中 ✕ 生理中 ✕	33,000円	●大腸がん・大腸ポリープ など 肛門から内視鏡を挿入し、大腸の病変を観察します。 次に該当する方は検査ができません。 ◎腎臓人工透析・腹膜透析をされている方 ◎腸閉塞の既往のある方 ◎腹部の手術歴がある方(3カ月以内) ◎75歳以上の方はご受診いただけません。	進オセ
	事前予約制 鎮静麻酔薬 大腸内視鏡(大腸カメラ) 食事制限 有 妊娠中 ✕ 生理中 ✕ 授乳中 ✕	41,800円	●大腸がん・大腸ポリープ など 腕に静脈注射をし、眠ったような状態で楽に内視鏡検査(大腸カメラ)を受けられます。 ◎75歳以上の方はご受診いただけません。 ◎検査後、約1時間休憩していただきます。当日は乗り物の運転は厳禁です。	進オセ





## 甲状腺

オプション項目	税込価格	検査の説明	実施施設
甲状腺超音波	6,600円	●バセドウ病・橋本病 など 超音波で甲状腺の大きさや状態を見て、炎症や腫瘍の有無などを調べます。	進アオ セダ
甲状腺ホルモン <span>血液検査</span>	6,600円	●バセドウ病・橋本病 など [Free-T3・Free-T4・TSH] 甲状腺ホルモンおよび甲状腺刺激ホルモン値を測定し、甲状腺機能を調べます。	全施設



## 男性向け検査

オプション項目	税込価格	検査の説明	実施施設
前立腺超音波	6,600円	●前立腺がん 超音波で前立腺の全体的な形状、腫瘍の有無などを調べます。前立腺がん腫瘍マーカー(PSA)と組み合わせた受診をおすすめしています。 ◎尿を溜めた状態で行う検査ですので検査直前の排尿はお控えください。	進アオ セダ



## 女性向け検査

オプション項目	税込価格	検査の説明	実施施設
マンモグラフィ(2方向) <span>妊娠中</span> <span>授乳中</span> <span>ペースメーカー</span>	6,600円	●乳がん 乳房専用のレントゲン検査です。乳房を撮影台に載せて圧迫板で押さえ、上下と左右の2方向から撮影します。乳腺のしこり(腫瘍)やひきつれ、石灰化などを調べます。超音波でわかりにくい乳がんの検出に有用です。40代以上の方におすすめの検査です。20代、30代の方はマンモグラフィよりも乳房超音波をおすすめします。 ◎個人差がありますが多少の痛みを伴うことがあります。 ◎豊胸手術をされている方は受診いただけません。 ◎断乳6カ月以内の方は受診いただけません。	全施設
乳房超音波 <span>妊娠中</span> <span>授乳中</span>	6,600円	●乳がん 超音波で乳腺(しこりの有無や状態、大きさ)などを調べます。診察台に仰向けになり、左右の乳房にジェルを塗り、プローブ(端子)を縦横に滑らせて観察します。年齢に関係なく検査可能です。 ◎妊娠中、授乳中の方は、乳腺が発達した状態であり、通常と異なるため、正確な結果が出ない可能性がある旨をご了承ください。	全施設
子宮頸部細胞診 <span>妊娠中</span> <span>生理中</span>	5,500円	●子宮頸がん 子宮頸部の細胞をやわらかなシリコン製のブラシで採取し、異常な細胞の有無を調べます。個人差がありますが、ほとんど痛みは感じません。当会では従来の検査に比べて精度の高い「液状検体細胞診」を導入しています。	全施設
子宮頸部細胞診+HPV(ヒトパピローマウイルス) <span>妊娠中</span> <span>生理中</span>	11,000円	●子宮頸がん 子宮頸部細胞診の検査に加え、子宮頸がんの原因であるヒトパピローマウイルス感染の有無で子宮頸がんのリスクを調べます。持続感染を調べるためには定期的な検査が有効です。	全施設
経膣超音波 <span>妊娠中</span> <span>生理中</span>	6,600円	●子宮筋腫・子宮内膜症・卵巣がん・卵巣のう腫 など 指の細さ位のプローブ(端子)を膣から入れ、超音波で骨盤内の状態や腫瘍の有無などを調べます。	全施設
経膣超音波+子宮体部細胞診 <span>妊娠中</span> <span>生理中</span>	14,300円	●子宮体がん・子宮筋腫・子宮内膜症・卵巣がん・卵巣のう腫 など 経膣超音波の検査に加え、子宮内膜の細胞や組織の一部を採取して異常な細胞の有無を調べます。個人差がありますが、多少の痛みをともなうことがあります。不正出血のある方や閉経後の方におすすめです。	ダ
女性ホルモン検査 <span>血液検査</span> <span>妊娠中</span>	16,500円	血液中に分泌される女性特有の5種類(E2・P4・FSH・LH・PRL)の女性ホルモン値を測定します。 ◎ホルモン剤を服用中の方は、服用を中止のうえ最低でも1カ月経過してから の受診をおすすめしています。	全施設
卵巣予備能検査(AMH) <span>血液検査</span> <span>妊娠中</span>	7,700円	卵巣の中に卵子の数がどのくらい残っているかを調べます。今後のライフプランの設計にお役立ていただけます。 ◎卵子の質や妊娠のしやすさを表す検査ではありません。 ◎ホルモン剤を服用中の方は、服用を中止のうえ最低でも1カ月経過してから の受診をおすすめしています。	全施設
エクオール検査 <span>尿検査</span> <span>生理中</span>	4,950円	女性ホルモンとよく似た働きをする「大豆イソフラボン」の健康効果が効率よく得られる体質であるかを調べます。若い女性の方、男性にもおすすめの検査です。 ◎エクオールのサプリメントを摂取されている方は摂取を中止のうえ、最低でも3日経過してから の受診をおすすめしています。 ◎当日、別途採尿の検査になります。	全施設



## 腫瘍マーカー

当日OK

血液検査

腫瘍マーカーは、補助診断としての血液検査であり、腫瘍マーカーの検査だけではがんの有無を診断することはできません。当クリニックでは精密検査および治療は行っておりません。各種がんの検出に有用です。

オプション項目	税込価格	検査の説明	実施施設
子宮・卵巣がん腫瘍マーカーセット	5,500円	[CA125・SCC] ●子宮がん・卵巣がん 「子宮頸部細胞診」「経膈超音波」と組み合わせた受診がおすすめです。	全施設
前立腺がん腫瘍マーカー	3,300円	[PSA] ●前立腺がん 超音波検査と組み合わせた受診がおすすめです。	全施設
肝臓・胆のうがん腫瘍マーカーセット	8,250円	[AFP・PIVKA II・CEA] ●肝臓がん・胆のうがん 超音波検査やCT検査と組み合わせた受診がおすすめです。	全施設
すい臓がん腫瘍マーカーセット	8,250円	[CA19-9・エラスターゼ1・DUPAN-2] ●すい臓がん 超音波検査やCT検査と組み合わせた受診がおすすめです。	全施設
NEW すい臓がん腫瘍マーカー アポリポ蛋白A2 (APOA2) アイソフォーム	5,500円	[アポリポ蛋白A2 (APOA2) アイソフォーム] ●すい臓がん すい臓がんの検出に有用な新しい腫瘍マーカーです。「すい臓がん腫瘍マーカーセット」に含まれるCA19-9とは異なる物質を測定するため、「すい臓がん腫瘍マーカーセット」とあわせた受診や超音波検査やCT検査と組み合わせた受診がおすすめです。	全施設
大腸がん腫瘍マーカーセット	6,050円	[抗P53抗体・CEA] ●大腸がん 内視鏡検査と組み合わせた受診がおすすめです。	全施設
肺がん腫瘍マーカーセット	11,550円	[抗P53抗体・SCC・CYFRA・Pro-GRP] ●肺がん CT検査と組み合わせた受診がおすすめです。	全施設
腫瘍マーカーフルセット	28,050円	●肝臓・胆のうがん腫瘍マーカーセット ●すい臓がん腫瘍マーカーセット ●大腸がん腫瘍マーカーセット ●肺がん腫瘍マーカーセットを組み合わせたセットです。 ※フルセットには「子宮・卵巣がん腫瘍マーカーセット」「前立腺がん腫瘍マーカー」「すい臓がん腫瘍マーカー (アポリポ蛋白A2 (APOA2) アイソフォーム)」は含まれません。	全施設



## その他

オプション項目	税込価格	検査の説明	実施施設
アレルギー検査 View39	15,400円	非特異的IgEを含むアレルギー症状の主要な原因39項目を調べます。 【吸入系アレルギー】 室内塵(ヤケヒョウヒダニ・ハウスダスト1)、動物(ネコ皮膚・イヌ皮膚)、昆虫(ゴキブリ・ガ)、樹木(スギ・ヒノキ・ハンノキ(属)・シラカンバ(属))、草本類(カモガヤ・オオアワガエリ・ブタクサ・ヨモギ)、空中真菌(アルテルナリア・アスペルギルス)、真菌その他(カンジダ・マラセチア(属)・ラテックス) 【食物系アレルギー】 卵(卵白・オボムコイド)、ミルク、小麦、豆・穀・種実類(大豆・ソバ・ピーナッツ・米・ゴマ)、甲殻類(エビ・カニ)、果物(キウイ・リンゴ・バナナ)、魚・肉類(鶏肉・牛肉・豚肉・マグロ・サケ・サバ)	全施設
骨密度測定	超音波式	●骨粗しょう症 超音波で骨密度を測定します。骨粗しょう症の診断に有用です。	進才浜
	X線	●骨粗しょう症 X線で骨密度を測定します。骨粗しょう症の診断に有用です。	セアダ
眼底(両眼)	1,650円	●高血圧性網膜症、糖尿病網膜症 など 眼底カメラで目を撮影し、網膜・脈絡膜・黄斑部などの状態を調べることで、高血圧性網膜症や糖尿病網膜症などの可能性がわかります。 ◎裸眼で行う検査ですので、コンタクト着用の方はケースや替えのレンズをご用意ください。	全施設
眼圧(両眼)	1,650円	●緑内障 など 眼球内を満たしている眼内液の圧力を調べます。 ◎裸眼で行う検査ですので、コンタクト着用の方はケースや替えのレンズをご用意ください。	全施設



## 「腸内フローラ検査」のご案内

おうちで  
カンタン

Webで  
ラクラク

こんな方に

- なかなか成功しないダイエット
- コンビニや外食で食生活が乱れがち
- お通じ・おなかの調子が不安
- お肌のトラブルが気になる
- 自身の免疫機能が気になる

### 検査の流れ

1



検査キット  
受け取り

2



質問票に回答  
(Web回答)

3



自宅で採便

4



ポストへ投函

5



検査結果を確認  
(Web閲覧)

腸内環境を知ることが健康な自分になるための第一歩!

腸内フローラ検査 16,500円(税込)

「腸内フローラ検査」  
専用お申し込みはこちら

